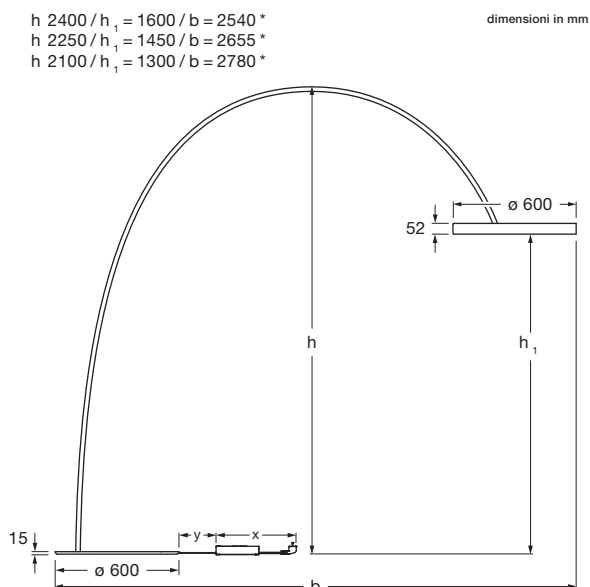


Mito largo scheda tecnica

Lampada ad arco a LED anulare con emissione luminosa su due lati e diametro di 60 cm, l'altezza della testa può essere regolata durante il montaggio (1,3 m / 1,45 m / 1,6 m). Collegamento alla tensione di rete a 230 V CA mediante un alimentatore (convertitore), testa rimovibile per la manutenzione.

Potenza luminosa di 60 W, controllo mediante »touchless control« (controllo gestuale sulla testa, disattivabile) o con Occhio air.



dati tecnici Mito largo

proprietà	materiale	testa alluminio, verniciato, acciaio rivestito in PVD, plastica, silicone ottico corpo carbonio verniciato base acciaio verniciato
	lunghezza del cavo	alimentatore (x): 1 m lampada (y): 2 m dei quali 1,5 m retrattile
	peso	34,0 kg
superficie	testa	bronzo, oro opaco, rosa dorato, argento opaco, bianco opaco, nero opaco, phantom, black phantom
	corpo / base / cavo	bianco opaco, nero opaco
Occhio »color tune« LED	durata media	> 50.000 ore
	classe di efficienza energetica (efficacia luminosa)	G (59 lm / W)
	alimentazione	LED 60 W (incl. alimentatore Occhio circa 66 W, modo stand-by < 0,5 W)
	indice di resa cromatica	colore alto; CRI Ra 95
	temperatura del colore (coerenza dei colori)	2700-4000 K (2-step)
elettricità	attenuazione	mediante »touchless control« sulla testa (disattivabile) o con Occhio air
	collegamento	230 V CA / 50 Hz
	alimentatore con fattore di potenza (cos φ1)	0,9
	sfarfallio / dell'effetto stroboscopico	1 (PstLM) / 0,9 (SVM)
	condizioni operative consentite	max. 30 °C solo per uso interno

* tolleranza di produzione ± 50 mm

Mito largo effetti di illuminazione

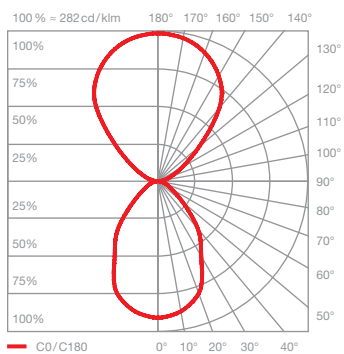
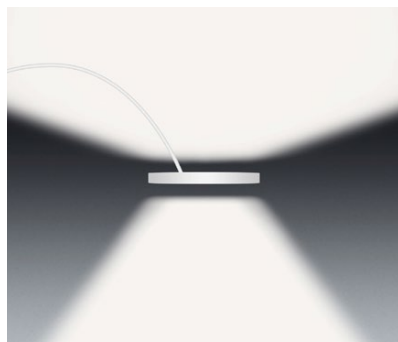


table (wide)

fascio luminoso ampio (verso l'alto e verso il basso),
inclinazione del fascio 80° circa (verso il basso)

inserts: wide / flood

flusso luminoso : high color 60 W 3330 lm

UGR (4H8H) < 19